



ASEGURADORA FIDELIS, S.A.
ESTADO DE RESULTADOS CONDENSADO
 (Cifras en Quetzales)

Por el ejercicio comprendido del 01 de Enero al 30 de Septiembre 2024


CUENTAS DE PRODUCTO				
Primas por Seguro Directo				49,974,836.13
MENOS:				
Devoluciones y Cancelaciones de Primas				7,838,195.09
PRIMAS DIRECTAS NETAS				42,136,641.04
MÁS:				
Primas por Reaseguro Tomado Local		0.00		
Primas por Reaseguro Tomado del Exterior		0.00	0.00	
MENOS:				
Devoluciones y Cancelaciones de Primas por Reaseguro			0.00	0.00
TOTAL DE PRIMAS NETAS				42,136,641.04
MENOS:				
Primas por Reaseguro Cedido				9,060,444.56
PRIMAS NETAS DE RETENCIÓN				33,076,196.48
VARIACIONES EN RESERVAS TÉCNICAS				
MENOS:				
Variaciones Gastos			6,142,281.86	
MÁS:				
Variaciones Productos			7,648,828.61	1,506,546.75
PRIMAS NETAS DE RETENCIÓN DEVENGADAS				34,582,743.23
MENOS:				
COSTO DE ADQUISICIÓN Y SINIESTRALIDAD				
ADQUISICIÓN				
Gastos de Adquisición y Renovación		13,606,688.13		
MENOS:				
Comisiones y Participaciones por Reaseguro Cedido		3,353,638.80	10,253,049.33	
SINIESTRALIDAD				
Gastos por Obligaciones Contractuales	2,258,674.63			
Variación en las Reservas de Reclamaciones Seguros de Caucción (Neto)	0.00			
Participación de Reaseguradoras en Salvamentos y Recuperaciones	465,325.10	2,723,999.73		
MENOS:				
Recuperaciones por Reaseguro Cedido	872,753.29			
Salvamentos y Recuperaciones	2,346,625.63	3,219,378.92	495,379.19	9,757,670.14
UTILIDAD BRUTA EN OPERACIONES DE SEGUROS				24,825,073.09
MENOS:				
GASTOS Y PRODUCTOS DE OPERACIONES				
Egresos por Inversiones		296,816.44		
Gastos de Administración		19,102,228.62	19,399,045.06	
MENOS:				
Derechos de Emisión de Pólizas (Neto)		3,257,401.22		
Productos de Inversiones		7,104,096.68	10,361,497.90	9,037,547.16
UTILIDAD (PÉRDIDA) EN OPERACIÓN				15,787,525.93
OTROS PRODUCTOS Y GASTOS				
MÁS:				
Otros Productos			1,456,932.03	
MENOS:				
Otros Gastos			2,364,044.47	907,112.44
UTILIDAD NETA (PÉRDIDA) EN OPERACIÓN				14,880,413.49
MÁS:				
Productos de Ejercicios Anteriores			0.00	
MENOS:				
Gastos de Ejercicios Anteriores			0.00	0.00
UTILIDAD (PÉRDIDA)				14,880,413.49
MENOS:				
Impuesto sobre la Renta				3,476,556.32
UTILIDAD (PÉRDIDA) NETA				11,403,857.17

Guatemala, 3 de Octubre 2024


 Jimmy Esbhan Ruiz Acajábón
 CONTADOR


 Sergio Alejandro Pérez Cáceres
 AUDITOR INTERNO


 Andres Sicilia
 PRESIDENTE DEL CONSEJO DE
 ADMINISTRACION


 Brasil Arenas
 GERENTE GENERAL